

electrical documentation  
Elektrodokumentation

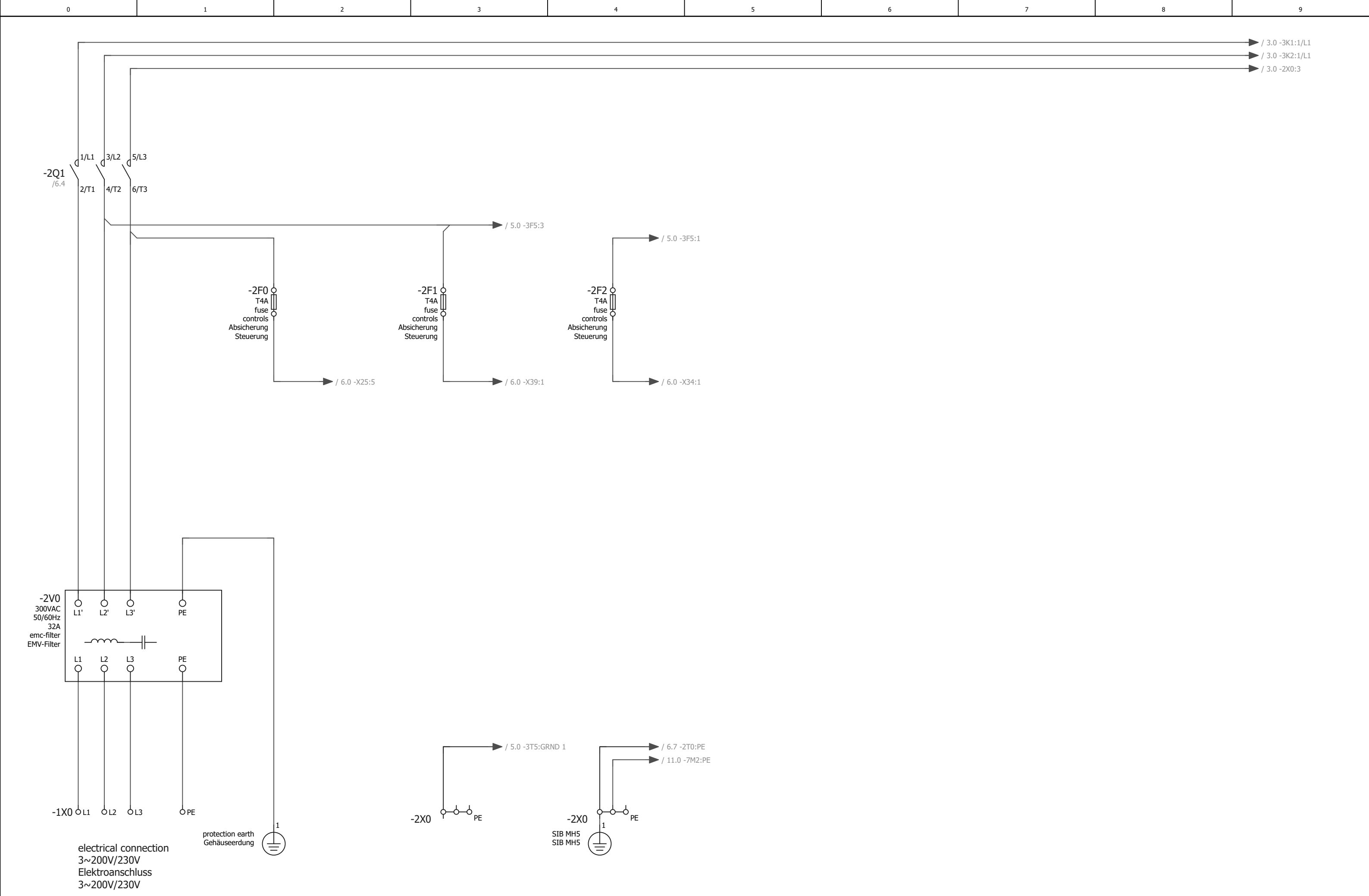


type Gerätetyp	rated voltage Bemessungsspannung	frequency Frequenz	rated power Bemessungsaufnahme	rated current Bemessungsstrom
C4e 6.10 ES	3~ 200V	50/60Hz	10,9kW	31,5A
C4e 6.10 ES	3~ 230V	50/60Hz	10,9kW	27,4A

Welbilt Deutschland GmbH

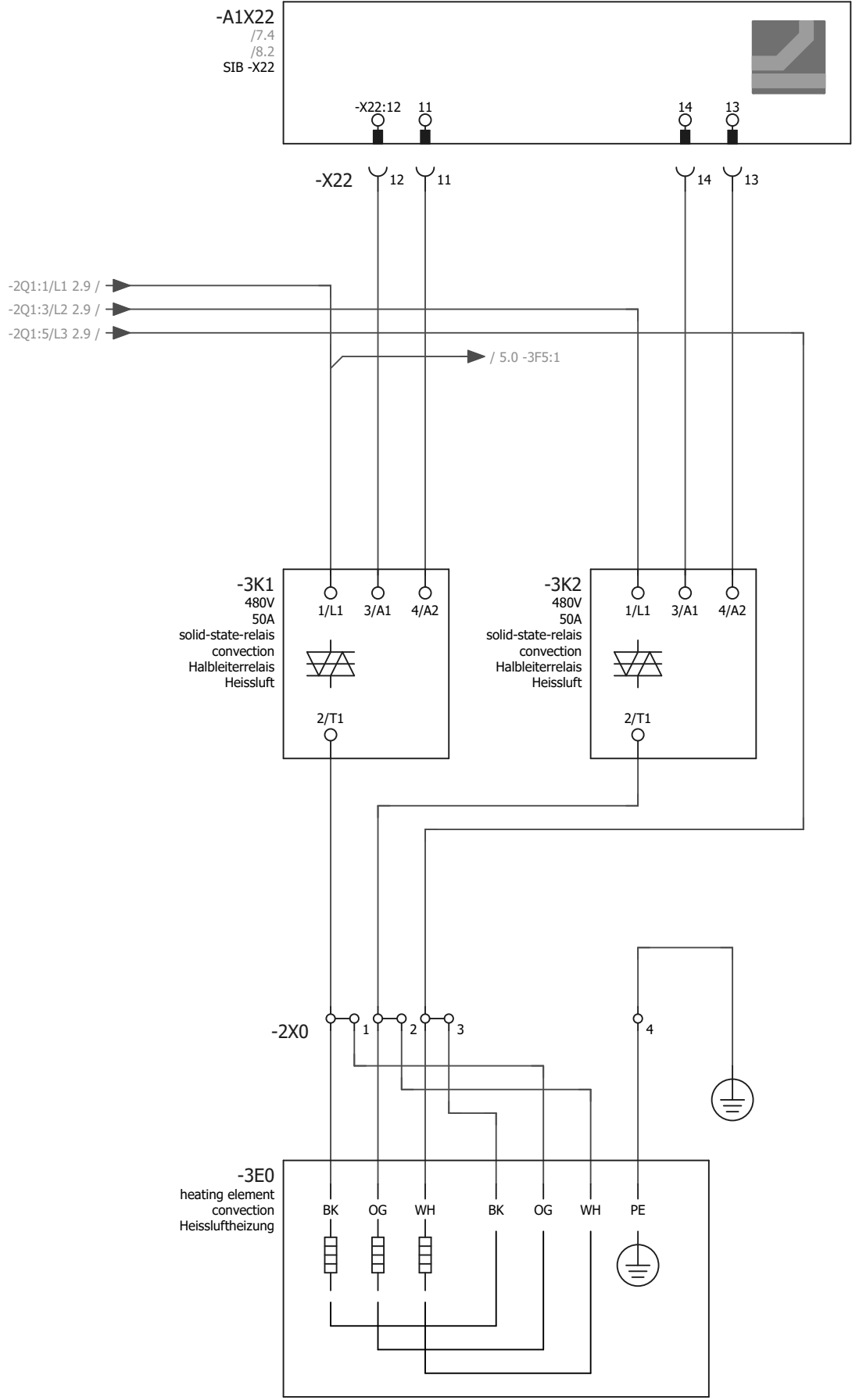
Talstraße 35  
D-82436 Eglfing / Germany  
  
+49 (0)8847 - 67 - 0  
  
+49 (0)8847 - 67 - 414  
  
www.convotherm.com

fuses on site!  
Please look at local supply regulations!  
Absicherung bauseits!  
Örtliche EVU-Vorschriften beachten!

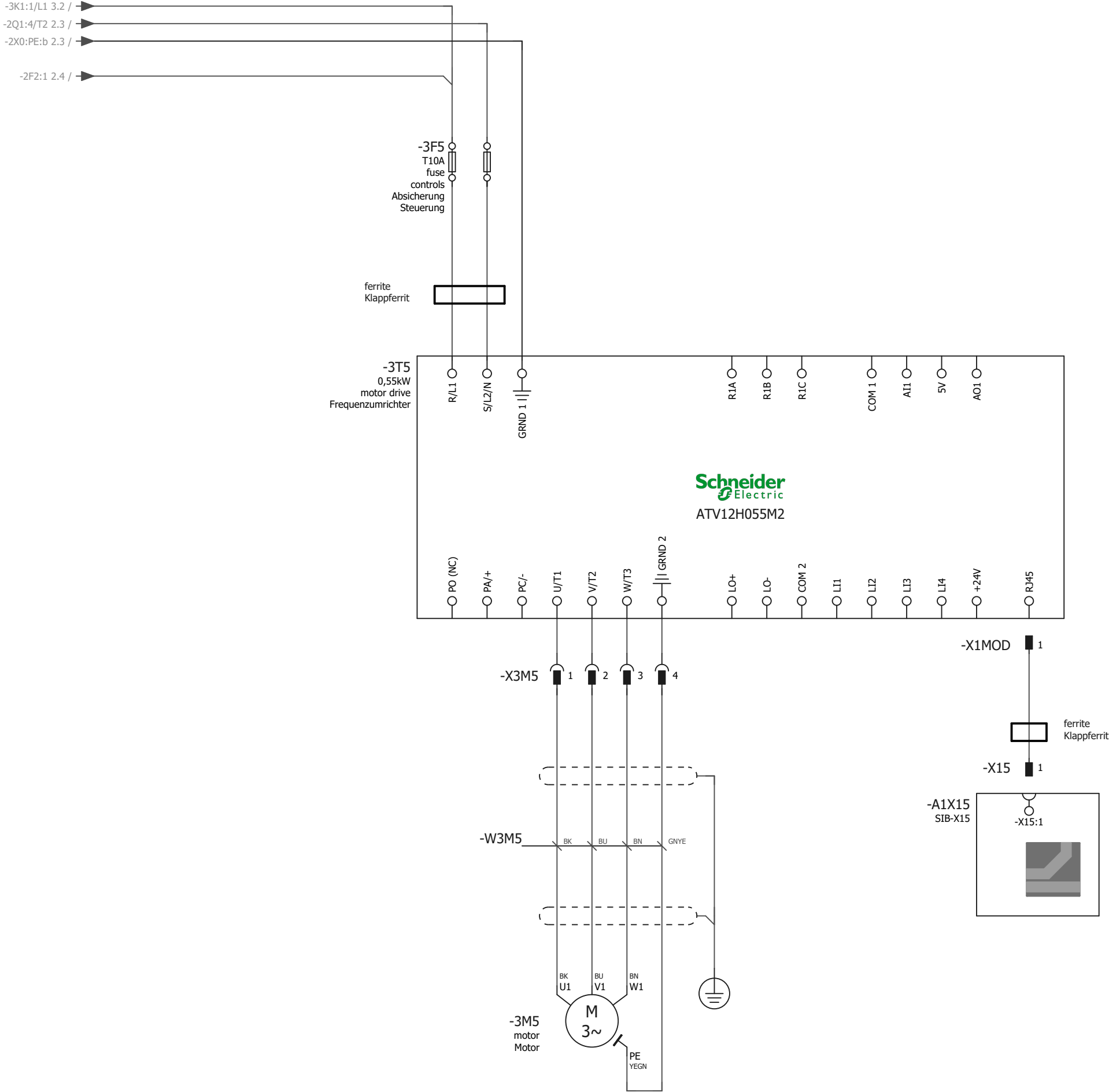


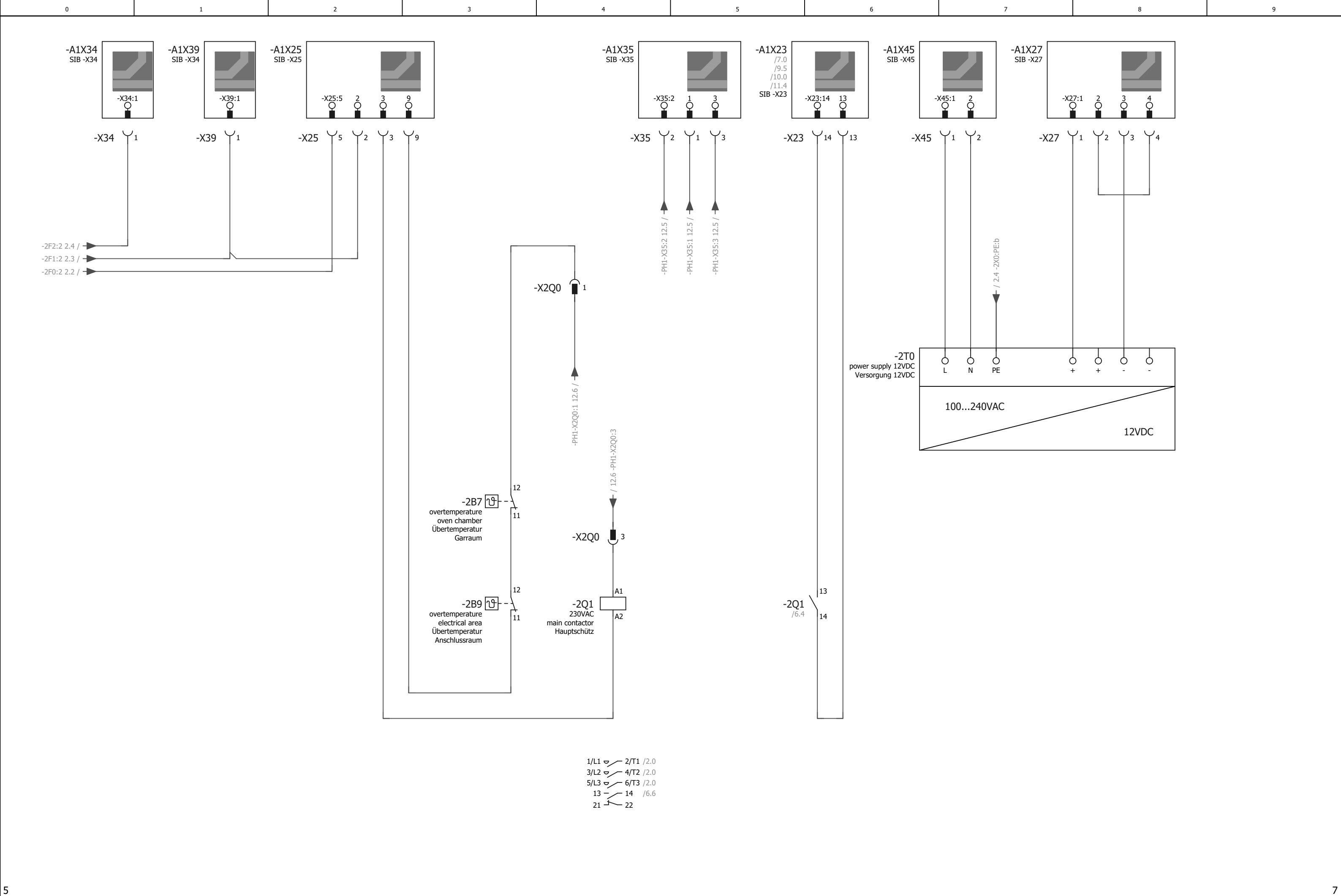
1										3									
01	ÄM106/2014	14.10.2014	Taf	Drawn	4/27/2022	C4e 6.10 ES C4e 6.10 ES	Welbilt Deutschland GmbH Talstraße 35 D-82436 Eglfing / Germany @2014	supply Einspeisung	Project No.		= SLP								
				Name	Boe				5354063		+ MPL								
				App.	SchM														
REV	Remarks	Date	Name	Norm							Drg. No.		Blatt 2						
									5153035		Seite 2 / 11								

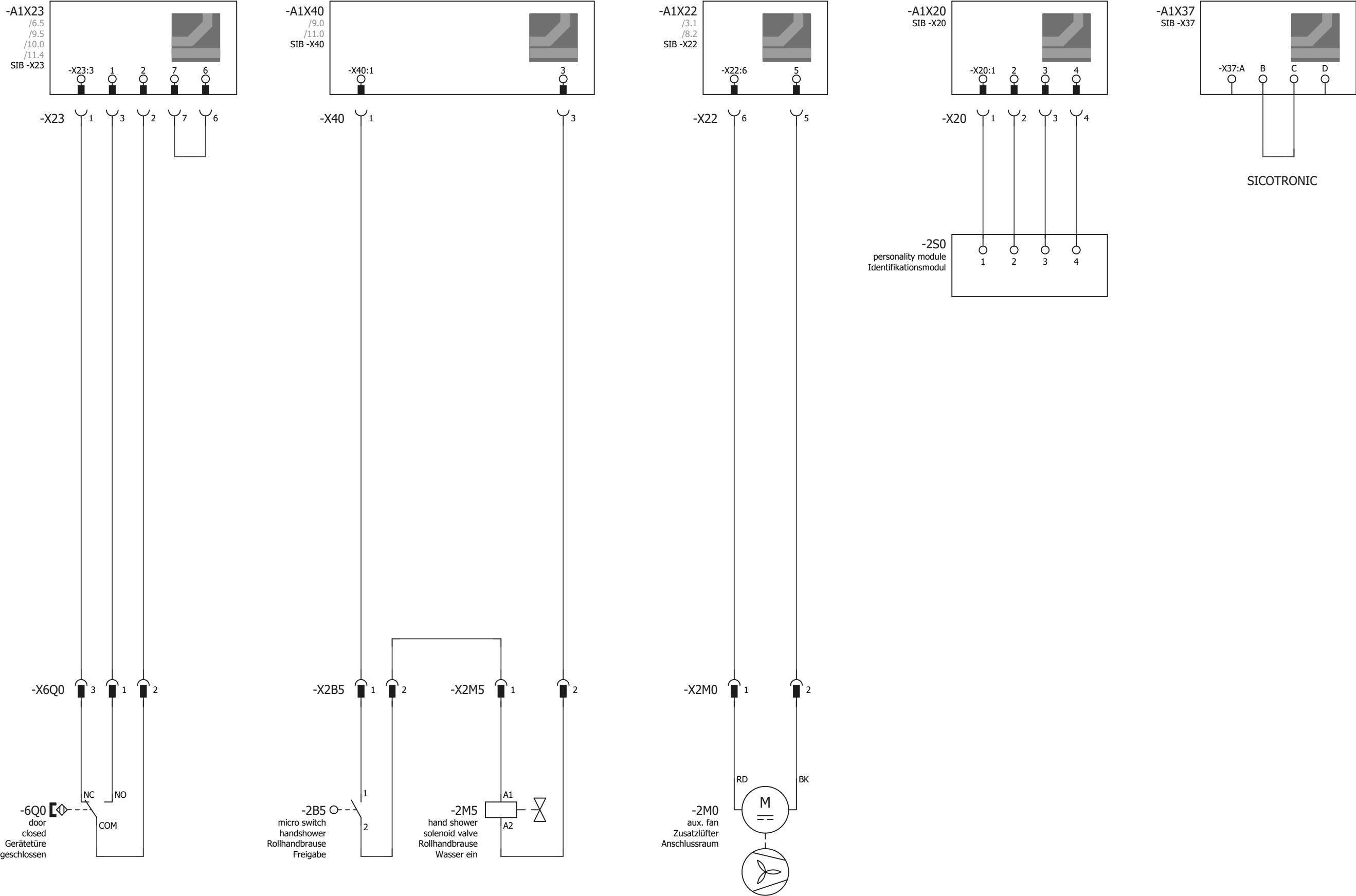
01	ÄM106/2014	14.10.2014	Taf	Drawn	4/27/2022	C4e 6.10 ES C4e 6.10 ES	Welbilt Deutschland GmbH Talstraße 35 D-82436 Eglfing / Germany @2014	convection Heissluft	Project No. 5354063		= SLP	
				Name	Boe				+ MPL			
				App.	SchM				Drg. No. 5153035		Blatt 3	
REV	Remarks	Date	Name	Norm							Seite 3 / 11	



01	ÄM106/2014	14.10.2014	Taf	Drawn	4/27/2022	C4e 6.10 ES C4e 6.10 ES	Welbilt Deutschland GmbH Talstraße 35 D-82436 Eglfing / Germany @2014	motor Motor	Project No. 5354063		= SLP + MPL	
				Name	Boe				Drg. No. 5153035		Blatt 5	
REV	Remarks	Date	Name	Norm							Seite 4 / 11	







-X2B5

1

2

-2B5

micro switch  
handshower  
Rollhandbrause  
Freigabe

-X2B5

1

2

-X2M5

1

2

-2M5

hand shower  
solenoid valve  
Rollhandbrause  
Wasser ein

-X2M5

1

2

-X2M0

1

2

-2M0

aux. fan  
Zusatzlüfter  
Anschlussraum

-X2M0

1

2

-X20

1

2

3

4

-250

1

2

3

4

-X20

1

2

3

4

-X37

A

B

C

D

-X37

A

B

C

D

-X37

A

B

C

D

-X6Q0

3

1

2

-6Q0

door closed  
Gerätetüre geschlossen

-X6Q0

3

1

2

-X2B5

1

2

-2B5

micro switch  
handshower  
Rollhandbrause  
Freigabe

-X2B5

1

2

-X2M5

1

2

-2M5

hand shower  
solenoid valve  
Rollhandbrause  
Wasser ein

-X2M5

1

2

-X2M0

1

2

-2M0

aux. fan  
Zusatzlüfter  
Anschlussraum

-X2M0

1

2

-X20

1

2

3

4

-250

1

2

3

4

-X20

1

2

3

4

-X37

A

B

C

D

-X37

A

B

C

D

-X37

A

B

C

D

